

## Exportación de lana (en toneladas Base Sucia)

2.936

Abril 2021

▲ 170,3%

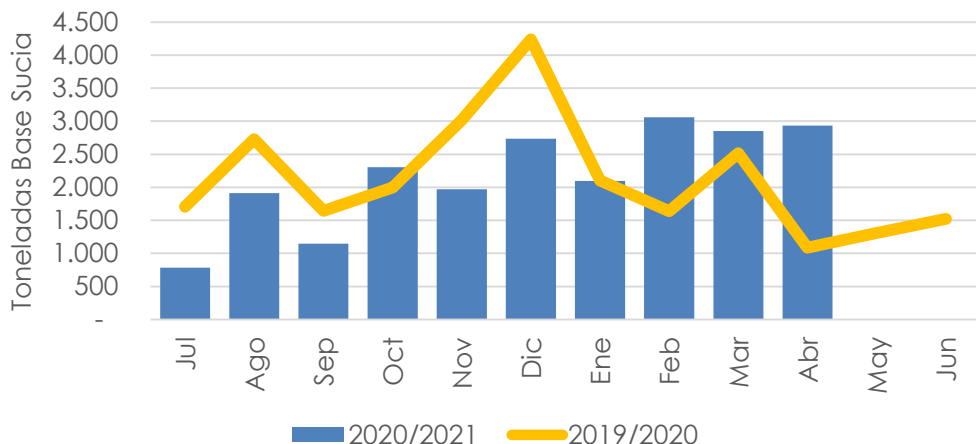
Var.interanual  
Abri. 2021 vs 2020

21.804

Jul.20-Abr. 2021

▼ 3,8%

Var. Jul 20-Abr 21  
vs Jul19-Abr.20



## Exportación de lana (en miles de USD)

14.921

Abril 2021

▲ 170%

Var.interanual  
Abr. 2021 vs 2020

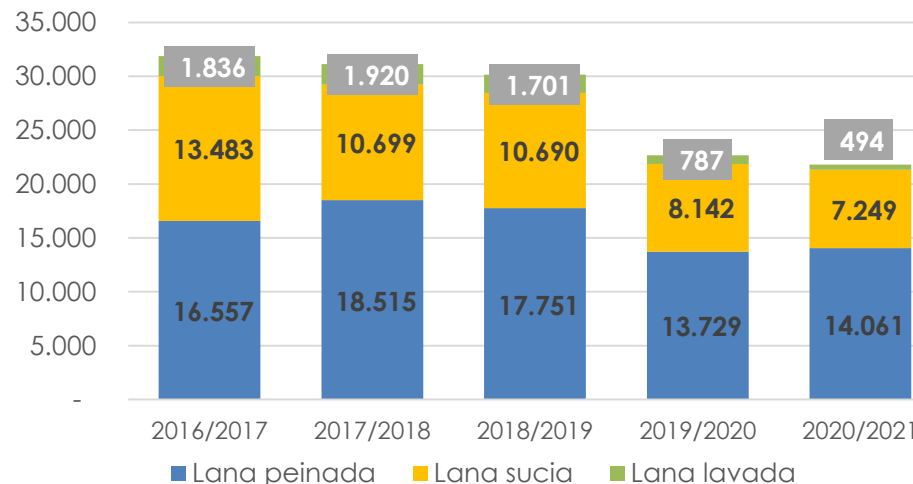
100.485

Jul. 20-Abr. 2021

▼ 21%

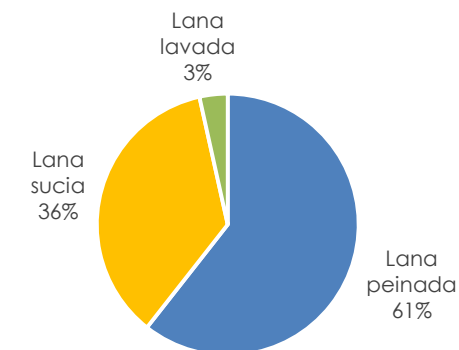
Var. Jul. 20-Abr. 21  
vs Jul.19-Abr. 20

## Composición de las exportaciones (en toneladas Base Sucia)

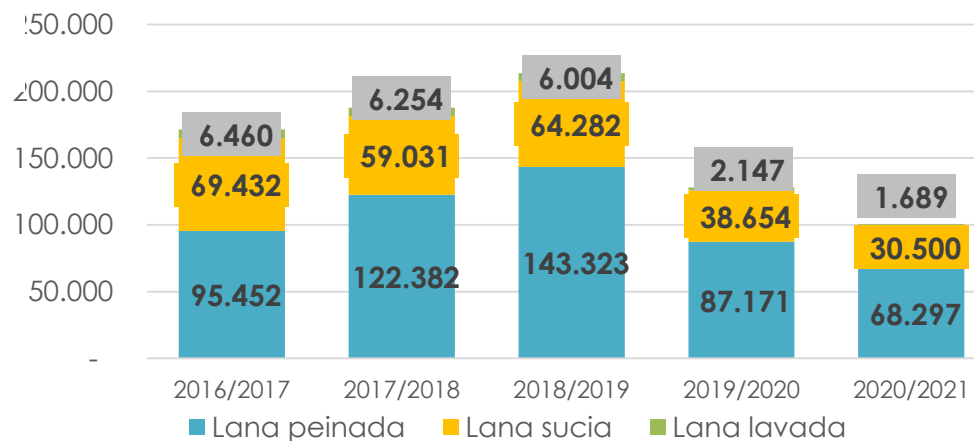


## Composición de las exportaciones (en toneladas Base Sucia)

Julio/Abril - Zafra 2019/2020



## Composición de las exportaciones (en miles de USD)



Julio/Abril - Zafra 2020/2021

